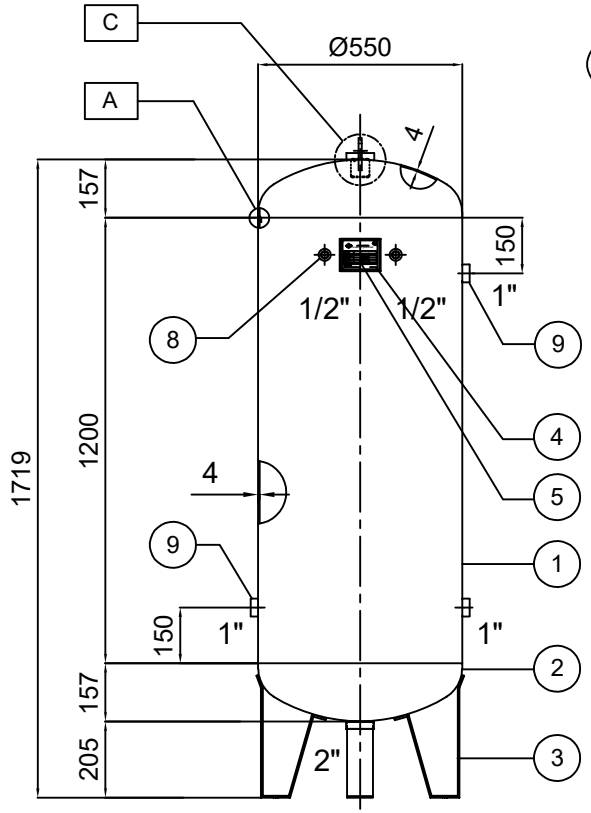

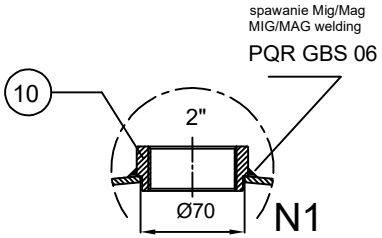

C - Detail

2" N1- Przekrój Przyłącza
2" N1- Nozzle Details

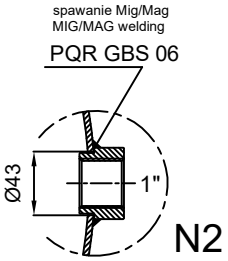

D - detail

1" N2- Przekrój Przyłącza
1" N2- Nozzle Details

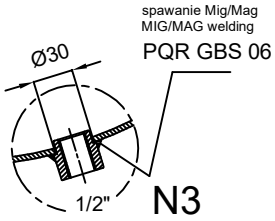

E - Detail

1/2" N3- Przekrój Przyłącza
1/2" N3- Nozzle Details

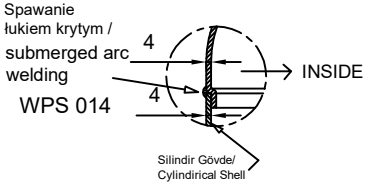

Wykonanie spawu Płaszcza i Dennicy
Shell&Head Welding Detail

A - Detail

DANE PROJEKTOWE / DESIGN DATA		
KOMPATYBILNOŚĆ Z DYREKTYWĄ / DESIGN COMPATIBILTY		PED 2014/68/EU
KOMPATYBILNOŚĆ Z DYREKTYWĄ / DESIGN COMPATIBILTY		EN 13445
KOD PROJEKTU / PROJECT CODE		GBS-DHT-11-300
NUMER SERYJNY / SERIAL NUMBER		
PŁYN ROBOCZY / SERVICE MEDIUM		POWIETRZE / AIR
CIŚNIENIE ROBOCZE / DESIGN PRESSURE		11 BAR
CIŚNIENIE TESTOWE / HYDROTEST PRESSURE		16,5 BAR
MAKS.CISNIENIE ZEWNETRZNE / MAX. EXTERNAL PRESSURE		NIE DOTYCZY / NO
NADDATEK NA KOROZJE/CORROSION ALLOWANCE		0,5mm
ZAKRES TEMPERATUR PRACY / DESIGN TEMP.		-10 °C +100 ° C
SZKODLIWOŚĆ / LETHAL SUBSTANCE		NIE DOTYCZY / NO
TEST SEJSMICZNY / SEISMIC LOADING		NIE DOTYCZY / NO
TEST / WIND LOADING		NIE DOTYCZY / NO
IZOLACJA / INSULATION		NIE DOTYCZY / NO
POJEMNOŚĆ / VOLUME		300 LT
NR. PIECZĘCI / CODE STAMPING		NIE DOTYCZY / NO
WAGA / WEIGHT	PUSTY / EMPTY	110 KG
	WYPEŁNIONY WODĄ / FULL OF WATER	430 KG

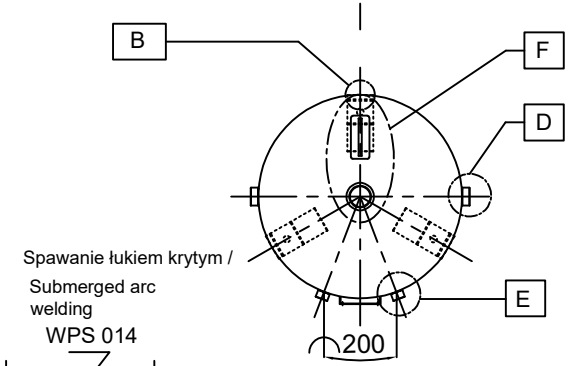

Spawanie łukiem krytym /
Submerged arc
welding
WPS 014

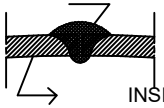

Wykonanie spawu Płaszcza
Shell Welding Detail

B-Detail

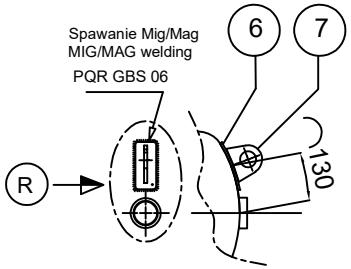

F - Detail

R -Widok
R -Look



Tabliczka Znamionowa
Nameplate Welding Detail

POZ POS.	ILOŚĆ / QUANTITY	ILOŚĆ / QUANTITY	OPIS / DESCRIPTION	MATERIAL / / MATERIAL
10	2	2" Przyłącze / Nozzle	2" BSP	P235GH
9	3	1" rzyłącze / Nozzle	1" BSP	P235GH
8	2	1/2" Przyłącze / Nozzle	1/2" BSP	P235GH
7	1	Uchwyt Trasportowy/ Lifting Lug	73x86 t:8mm	St-37
6	1	Płyta Wzmacniająca/ Reinforcement Pad	50x150 t:5mm	St-37
5	1	Tabliczka Znamionowa/ Name Plate	87x 105 t:0,8mm	Alum.
4	1	Tabliczka Znamionowa/ Name Plate	87x 110 t:2mm	St-37
3	3	Noga / Leg	t:6mm	St-37
2	2	Dennica / Ellipsoidal Head	Ø550x 4mm Eliptik /Ellipsoidal	P265GH
1	1	Płaszcz cylindryczny/ Cylindirical Shell	Ø550 x 12000 x 4mm	P265GH

LISTA MATERIAŁÓW / MATERIAL LIST

	LISTA PRZYŁĄCZY / NOZZLE LIST	
REF.	OPIS / DESCRIPTION	ROZMIAR/ DIAMETER
N1	PRZYŁĄCZE / NOZZLE	2"
N2	PRZYŁĄCZE / NOZZLE	1"
N3	PRZYŁĄCZE / NOZZLE	1/2"

compressoren
www.airpress.net

Adres: :
Airpress Polska Sp. z o.o.
ul Rynkowa 156
62-081 Przozmierowo

	Nazwisko / Name	Podpis/Sign	Date/Date
Projekt/ Design	ERDOĞAN ÜSTİNALP		
Kontrola / Control	MERT YORGANCI		
Zatwierdzenie/ Approv.	MİTHAT YORULMAZ		

Temat/ Subject :

0,3 m3 11 bar Zbiornik Powietrza
0,3 m3 11 bar Bar Air Tank

Papier/ Paper

A3

Drawing No:	GBS-DHT-11-300
Date :	
Rev. :	

THIS COPYRIGT OF THIS FILE IS RESERVED BY GÜVEN BOMBE VE BASINÇLI KAPLAR A.Ş.

NOT: DO NOT MEASUREMENT FROM DRAWING